

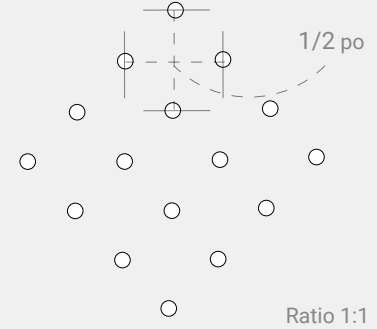
CROCHET CONTINU POUR GOUTTIÈRES 6 PO

PRODUIT

- Produit pour gouttières neuves
- Protection contre la neige et la glace
- Soutien 232 lb (105 kg)/pied linéaire
- Soutien uniforme sur toute la longueur
- Structure monocoque
- Garantie anti-obstruction de 40 ans
- Garantie à vie sur le matériel et la solidité
- Invisible du sol
- Contenu de la boîte :
- 7,5 pi (2,29 m) x 34 pcs = 255 pi (77 m)
- 300 vis (voir description plus bas)

PERFORATIONS

- Dimension de 7/64 po (2,8 mm)
- Drainage de 36 po (914 mm) d'eau à l'heure
- Équilibre parfait entre un drainage maximal et la protection contre les débris



ALUMINIUM

- Couleur : Noir carbone B95
- Grade : 3105 H24
- Épaisseur : 0,0175 po (fini inclus)

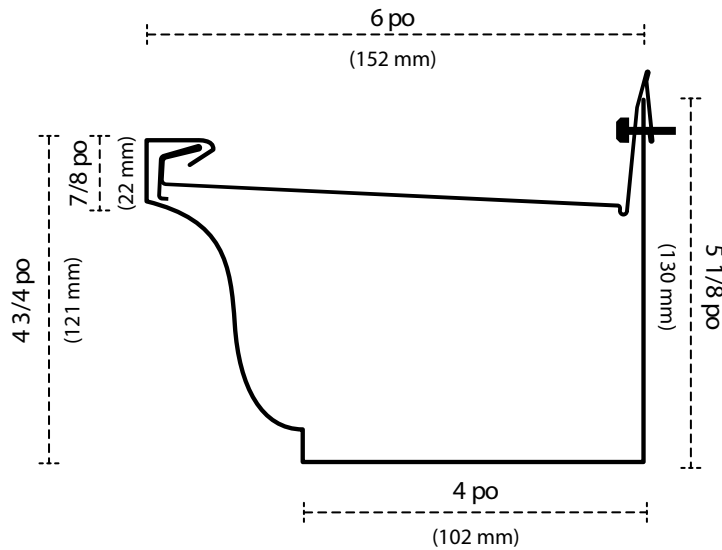


Consultez les résultats de nos tests indépendants d'écoulement d'eau, de résistance et de soufflerie au www.alu-rex.com/fr/tests.

Tolérances

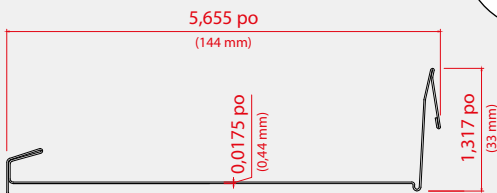
| |
|---------------------------------------|
| x,xxx po = +/- 0,005 po (0,127 mm) |
| x,xxxx po = +/- 0,0005 po (0,0127 mm) |

PROFIL SUR GOUTTIÈRE 6 PO



Ce produit est protégé par de multiples brevets.

PROFIL



VIS

- S'installe avec des vis noires auto-scellantes en zinc Dracotized® n° 10 - 1 1/2 po (38 mm) à tête hexagonale de 1/4 po (6,4 mm) noire avec rondelle de néoprène intégrée
- Assure la solidité du produit. Il restera en place, sans besoin de l'enlever ou de le replacer chaque année
- Réduit les risques d'infiltration d'eau vers la bordure de toit

